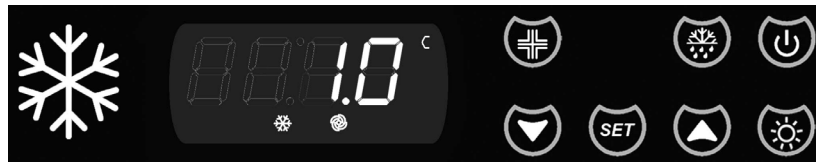


MEKANO DRY IMPOSTAZIONE TEMPERATURA E UMIDITÀ

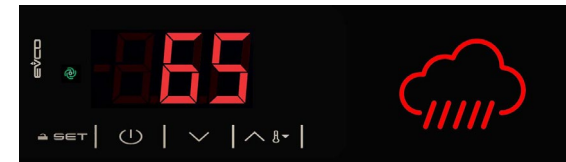


Il pannello comandi presenta due centraline:

La parte sinistra riguarda la regolazione di temperatura



La parte destra riguarda la regolazione del valore di umidità



A seguito di numerosi test, di seguito si riportano i parametri consigliati:


- 1- TEMPERATURA = +1.0°C
- 2- UMIDITA' 65%
- 3- OZONO ON

Per impostare i valori di cui sopra, procedere come segue :


1- IMPOSTARE LA TEMPERATURA (PARTE SINISTRA del pannello comandi)

Premere il tasto "SET" , il LED "compressore" lampeggerà.

Entro 15 secondi, premere i tasti "UP"  o "DOWN"  fino ad impostare la temperatura desiderata (+1°C).

Per memorizzare la temperatura impostata, premere nuovamente il tasto "SET" : il LED "compressore" si spegnerà.

2- IMPOSTARE OZONO SU "On"

Premendo brevemente il tasto "OZONO"  si può capire come sta lavorando la macchina in quel momento.


Se, dopo la pressione del tasto, compare a display:

ON = il ciclo di sterilizzazione è attivo (Verrà effettuato di ciclo di 3 minuti ogni 3 ore)


se compare

OFF = il ciclo di sterilizzazione NON è attivo, ripetere l'operazione per attivare la funzione.

3- IMPOSTARE L'UMIDITA' (PARTE DESTRA del pannello comandi)

Sbloccare la tastiera tenendo premuto per 3 sec. SET  e aspettare che appaia "UnL"

Cliccare poi sopra freccia "DOWN"  o "UP"  per impostare l'umidità desiderata (consigliata 65 %)

Confermare premendo il tasto SET 



Our business is enhancing **your business**



afinox.com

AFINOX S.r.l. Via Venezia, 4 - 35010 Marsango (PD) - ITALY
P +39 049 9638311 / F +39 049 552688 / **e-mail:** comm@afinox.com
Cap. Soc. Euro 600.000 i.v. - R.E.A. PD 159248 - Reg. Impr. PD n. 00912610284 - N. Mecc. PD 021137
C.F. 00912610284 - P. IVA IT00912610284
Dir. e Coord. Art. 2497 c.c.: La Holding Facco s.r.l. - Via Venezia, 8 - 35010 Marsango (PD) / C.F. e P.IVA 01505930287

**COMPANY WITH
QUALITY SYSTEM
CERTIFIED BY DNV GL
= ISO 9001 =**

M04.02.04 ed.01 20/03/19